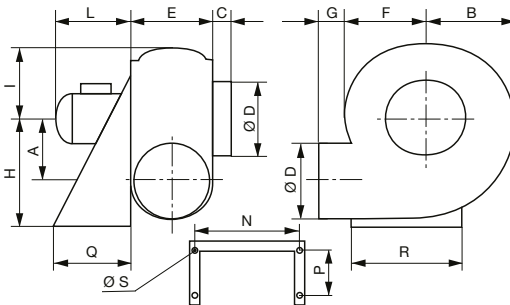




Beratung und Vorschlag
Tel.: +420 720 039 369



Typ	A	B	C	Ø D	E	F	G	H	I	L(max)	N	P	Q	R	Ø S
P 28	208	255	40	225	195	190	70	350	210	240	280	120	190	316	11

technische Parameter

Gehäuse

Das Spiralgehäuse des Radialventilators in linker oder rechter Ausführung wird standardmäßig aus PE oder PEel (auf Anfrage PP, PPEl oder PVC) gegossen. Für die Verbindungen werden Edelstahlschrauben verwendet. Lufttemperatur -15 °C bis +70 °C, Umgebungstemperatur bis +40 °C.

Laufrad

ist radial, gegossen aus PP (PPEl oder PVC auf Anfrage).

Motor

2- oder 4-poliger Wechselstrom- oder Drehstrom- Asynchronmotor, Isolationsklasse F, fettgefüllte Kugellager auf Lebensdauer. Der Motor befindet sich außerhalb des Luftstroms. Schutzart IP55. Multiturn-Ausführung, Ausführung für explosionsgefährdete Umgebung oder für Außenbereich auf Anfrage.

Klemmenkasten

befindet sich am Motor.

Drehzahlregelung

erfolgt durch Änderung der Spannung oder des Frequenzumrichters. Die Motoren sind so ausgelegt, dass sie den gesamten Leistungsbereich des Ventilators abdecken. Werden andere als Nenndrehzahlen benötigt, kommt ein Frequenzumrichter zum Einsatz.

Montage

erfolgt am lackierten Motorhocker, der im Lieferumfang des Ventilators enthalten ist. Nere lädt den Hocker zur Frage ein.

Lärm

Der Schalldruckpegel in 1,5 m Abstand im freien Schallfeld wird auf der Lp-Skala des Leistungsdiagramms aus dem Schnittpunkt der Drehzahlkurve und der Linie höchster Effizienz abgelesen. Die Schalleistung in einzelnen Oktavbändern für verschiedene Geschwindigkeitswerte ist in der Tabelle unter dem Diagramm dargestellt. Die Werte werden mit einer Toleranz von ±3 dB gemessen.

Zubehör

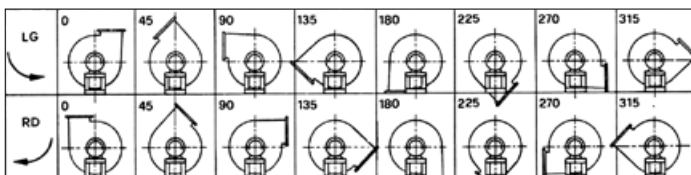
- VFTM Frequenzumrichter für Drehstrommotoren (K 8.1)
- VFTM, VFKB Frequenzumrichter (K 8.1)
- Schwingungsdämpfer
- EIN/AUS-Schalter
- Stützen zum Ablassen von Kondensat
- flexible Kupplung inkl. Saug-/Druckklemme
- Motorabdeckung
- Schutz des Spiralgehäuses gegen Einreißen
- Wandhalterung
- Motorhocker EDELSTAHL AISI304

Hinweise

Die Ventilatoren eignen sich aufgrund ihrer Bauweise für lange Luftleitungen in verschiedenen technologischen und lufttechnischen Anwendungen, in der chemischen Industrie, Petrochemie und Labors. Es ist nicht zum Absaugen von Holz- und Sägemehl oder anderen brennbaren oder explosiven Mischungen geeignet. Die Ventilatoren dürfen erst nach Anschluss an die Rohrleitungsstrecke gestartet werden, um eine Überlastung des Motors zu vermeiden.

Warnung

Das Material des Gehäuses und der Räder kann innerhalb des angegebenen Bereichs gemäß den Anforderungen eines bestimmten Projekts ausgewählt werden und muss in der Ventilatorspezifikation angegeben werden.

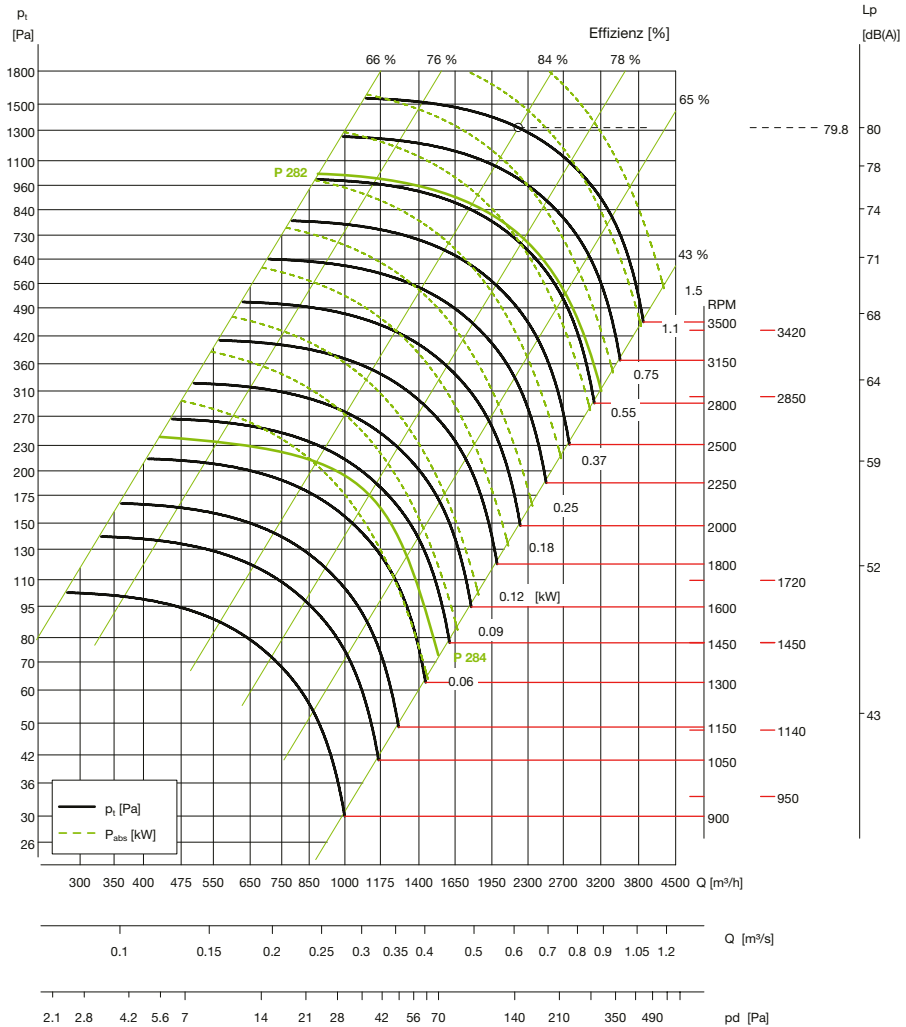


Gehäuserotationsoptionen (Lüfter werden aus der Motoransicht angezeigt)

Typ	Umdrehungen [min ⁻¹]	Leitung [mm]	Eingangsleistung [kW]	Strom [A]	Spannung [V]	max. Durchfluss [m ³ /h]	akustisch Druck* [dB(A)]	Gewicht [kg]	Regler
P 282-230V	2850	225	0,75	6,9	230	3000	75	19	REV 10
P 284-230V	1370	225	0,18	1,9	230	1600	58	14	REV 3
P 282-400V	2850	225	0,75	2,0	400	3000	75	19	VFTM-020-3L-3
P 284-400V	1370	225	0,18	0,7	400	1600	58	14	VFTM-020-3L-3

* Schalldruck gemessen im freien Schallfeld in 1,5 m Abstand bei maximalem Wirkungsgrad und Nenndrehzahl

Eigenschaften



19

Leistungsmerkmale

Leistungsmerkmale Pt ist der Wert des Gesamtdrucks, Druck- und Durchflusswerte werden für trockene Luft von 20 °C und einen Luftdruck von 760 mm Hg angegeben. Die Eigenschaften werden gemäß der Norm UNE 100-212-89, Teil BS 848 gemessen. I, AMCA 210-85 und ASHRAE 51-1985.

Hinweis: Die Nenndrehzahlen sind in der Tabelle auf der vorherigen Seite aufgeführt. Liegt der gewünschte Betriebspunkt auf der Kurve anderer Drehzahlen, muss der Ventilator mit einem Frequenzumrichter geregelt werden.

Schalleistung L_{WA} in Oktavbändern in dB(A)*

Umdr. [min ⁻¹]	63	125	250	500	1000	2000	4000	8000	Lp*[dB(A)]
900	62,5	67,5	62,5	60,5	59,5	54,5	46,5	38,5	48,8
1140	67,7	72,7	67,7	65,7	64,7	59,7	51,7	43,7	53,9
1450	73,0	75,0	76,0	71,0	70,0	65,0	57,0	49,0	59,1
1720	76,8	78,8	79,8	74,8	73,8	68,8	60,8	52,8	63,1
2850	88,0	90,0	88,0	89,0	85,0	80,0	72,0	64,0	74,8

* Schalleistung und -druck im freien Schallfeld mit einer Toleranz von ± 3 dB(A), Schalldruck gemessen in 1,5 m Entfernung bei max. Wirkungsgrad