

## RSADA 30x



### bez regulace a směšování

-  RSmini 3001
-  servo pro klapku přívodu
-  diferenciální tlakové senzory pro kontrolu zanešení filtrů nebo zamrznutí rekuperátoru
-  dálkové ovládání bez směšování

+

 (možnost rozšíření)

### s regulací teploty bez směšování

-  TRW – termostatický ventil pro VO
-  bezpečnostní servo pro klapku přívodu

### Rsada neobsahuje

-  přívodní klapku
-  propojovací kabely



## RSADA 34x



### bez regulace a se směšováním

-  RSmini 3401
-  servo pro klapku přívodu
-  diferenciální tlakové senzory pro kontrolu zanešení filtrů nebo zamrznutí rekuperátoru
-  dálkové ovládání se směšováním

+

 (možnost rozšíření)

### s regulací teploty a se směšováním

-  TRW – termostatický ventil pro VO
-  bezpečnostní servo pro směšovací klapku

### Rsada neobsahuje

-  směšovací klapku
-  propojovací kabely



## RSADA 40x pro vodní ohřev

### s regulací teploty VO a bez směšování

-  RSmini 4001
-  servo pro klapku přívodu s havarijní funkcí
-  diferenciální tlakové senzory pro kontrolu zanešení filtrů nebo zamrznutí rekuperátoru
-  dálkové ovládání bez směšování
-  směšovací uzel ESU
-  kanálové čidlo
-  protimrazové čidlo

### Rsada neobsahuje

-  přívodní klapku
-  propojovací kabely



+

 (možnost rozšíření)

## RSADA 601/CH pro chlazení

### regulační sada pro přímé chlazení

-  RSmini MCH
-  2ks F2000 – termostaty chlazení
-  RC RSM22 – dálkové ovládání pro chlazení

s touto sadou nelze provozovat doplněk pro přímé chlazení RSADA 601/CH

s touto sadou nelze provozovat doplněk pro přímé chlazení RSADA 601/CH

směšovací klapka se ovládá pouze otevřeno/zavřeno



v případě doplnění RSADY 30x o termoregulační ventil TRW, obsahuje sada místo servopohonu LM24 servopohon LF24

termoregulační ventil je určen pro průtok do 300l/h



v případě doplnění RSADY 30x o termoregulační ventil TRW, obsahuje sada místo servopohonu LM24 servopohon LF24

termoregulační ventil je určen pro průtok do 300l/h

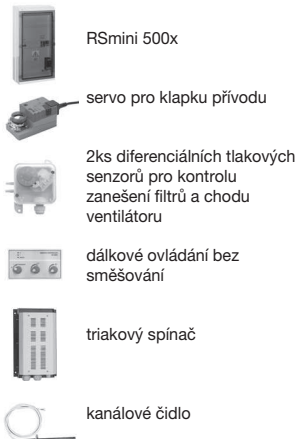
## RSADA 45x pro vodní ohřev

### s regulací teploty VO a se směřováním



## RSADA 500–510 pro el. ohřev

### s regulací teploty EO a bez směšování



## RSADA 550–560 pro el. ohřev

### s regulací teploty EO a se směšováním



### Rsada neobsahuje



+ (možnost rozšíření)

### Rsada neobsahuje



+ (možnost rozšíření)

### Rsada neobsahuje



+ (možnost rozšíření)

## RSADA 601/CH pro chlazení

### regulační sada pro přímé chlazení



## RSADA 601/CH pro chlazení

### regulační sada pro přímé chlazení



## RSADA 601/CH pro chlazení

### regulační sada pro přímé chlazení



poslední číslo RSADY udává typ triakového spínače a maximální výkon elektrického ohřívače



poslední číslo RSADY udává typ triakového spínače a maximální výkon elektrického ohřívače