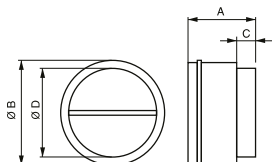


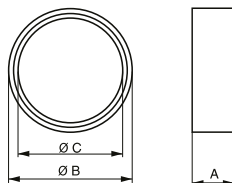
MCA – zpětná klapka násuvná



- slouží pro vytvoření kombinace MIXVENT-TWIN, zejména ve spojení s adaptérem MAR, MBR a KTB

| Typ | A | Ø B | C | Ø D |
|-----------|-------|-------|------|-------|
| 160+250 | 107 | 111 | 31,5 | 94,5 |
| 350 | 107 | 136 | 31,5 | 119,5 |
| 500/150 | 121 | 163,5 | 35 | 147 |
| 500/160 | 121 | 173,5 | 35 | 157 |
| 800 | 131,5 | 214 | 35 | 197,5 |
| 1000+1300 | 164 | 264,5 | 42 | 248 |
| 2000 | 205 | 330 | 50 | 312 |

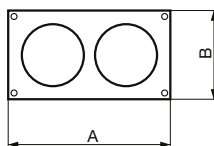
MBR – spojka



- slouží pro sériové spojení dvou ventilátorů MIXVENT-TD, umožňuje vytvořit kombinaci MIXVENT TDx2, barva bílá

| Typ | A | Ø B | Ø C |
|---------|----|-----|-----|
| 350 | 68 | 134 | 123 |
| 500/150 | 68 | 158 | 147 |
| 500/160 | 72 | 168 | 157 |
| 800 | 72 | 209 | 198 |
| 1000 | 90 | 259 | 248 |
| 1300 | 90 | 259 | 248 |

KTB – montážní sada

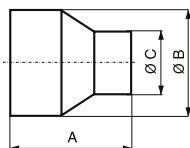


- přechod 2 ventilátorů MIXVENT-TD na čtyřhranné potrubí, umožňuje vytvořit kombinaci MIXVENT-TWIN, materiál pozink

| Typ | A | B | čtyřhranné potrubí |
|-------------|-----|-----|--------------------|
| KTB 250 | 340 | 180 | 280x140 |
| KTB 350 | 340 | 180 | 280x140 |
| KTB 500/150 | 395 | 220 | 355x180 |
| KTB 500/160 | 395 | 220 | 355x180 |
| KTB 800 | 440 | 240 | 400x200 |
| KTB 1000 | 540 | 290 | 500x250 |
| KTB 2000 | 690 | 355 | 630x315 |

71

RED – přechod plastový



- slouží k redukci průměru potrubí
- plastové provedení
- bílá barva
- přechody z pozink. plechu viz K 7.3

| Typ | A | Ø B | Ø C |
|-------------|-----|-----|-----|
| RED 125/100 | 90 | 125 | 100 |
| RED 150/125 | 100 | 150 | 125 |