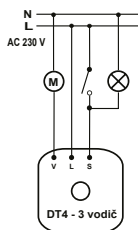
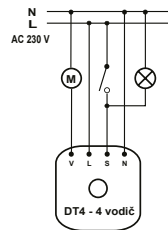


DT 4 – programovatelný doběhový spínač



DT 4 – třívodičový pro výkony 10–100VA



DT 4 – čtyřvodičový pro výkony 5–100VA

Technické parametry

- nastavitelný čas 0,1 s až 10 dní
- jmenovité napětí 230 V/50–60 Hz
- max. proud 0,4A induktivní zátěž
- příkon 3 VA
- teplota okolí 0–50 °C
- devět funkčních režimů
- je vestáven v plastovém pouzdru, které lze umístit pod vypínač
- krytí IP30
- rozměry 49×49×13 mm (Š×V×H)
- hmotnost 27 g

Nastavení zpoždění rozběhu (doběhu), cyklického spínání ventilátorů v sociálních zařízeních. Lze použít ke zpoždění vypnutí ventilátoru při vychlazení elektrických ohřivačů, k blokování kontaktů snímačů tlaku (sledování provozu ventilátorů) při rozběhu a doběhu.

Doplňující vyobrazení



Nastavení funkcí

Funkce a – výstup odčasuje při sepnutí spínače. Každým dalším stiskem (max. 5x) se doba sepnutí zvyšuje, dlouhým sepnutím ($t > 2s$) se výstup vypne.



Funkce b – po sepnutí spínače výstup sepne, odčasuje až po rozeznutí tlačítka.



Funkce c – výstup sepne a odčasuje až po rozeznutí tlačítka.



Funkce d – výstup pravidelně spíná v nastavených intervalech.



Funkce e – zpožděné sepnutí výstupu po sepnutí spínače a zpožděné vypnutí po jeho rozeznutí.



Funkce f – po zapnutí napájení výstup sepne se zpožděním. Stav trvá až do vypnutí napájení.



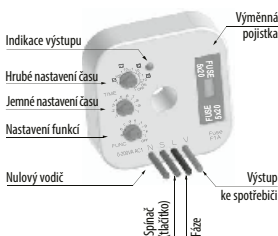
Funkce g – stiskem tlačítka výstup sepne, dalším stiskem vypne. Nezáleží na délce stisku tlačítka. Potenciometrem lze nastavit zpoždění reakce tlačítka.



Funkce h – stiskem tlačítka výstup sepne a odčasuje. Dalším stiskem výstup rozezne, pokud k němu dojde před odčasováním.



Funkce i – výstup pravidelně spíná v nastavených intervalech. Cyklovač začíná mezerou.



nastavení času



0,1 – 1 s



1 – 10 s



0,1 – 1 min



1 – 10 min



0,1 – 1 hod



1 – 10 hod



0,1 – 1 den



1 – 10 dní



pouze ON



pouze OFF